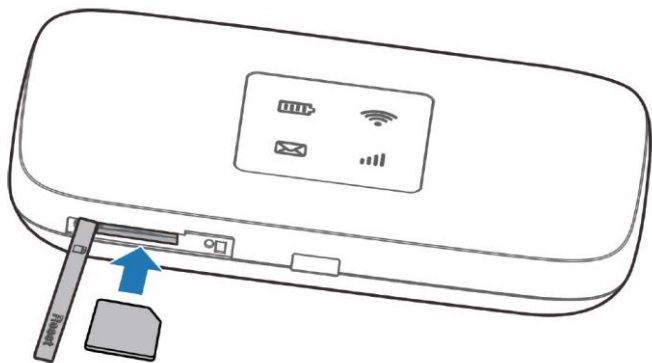


# ZTE MF971R Airbox

1. Základná obrazovka web rozhrania
2. Nastavenie automatického pripájania
3. Nastavenie sieťového režimu
4. Manuálne nastavenie APN
5. Základné nastavenie Wi-Fi siete
6. Pokročilé sieťové nastavenia



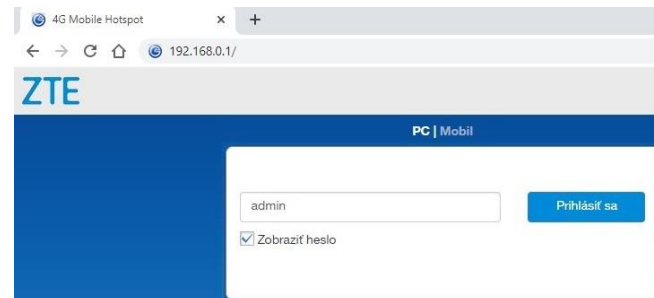
Prednastavené údaje, názov a heslo Wi-Fi siete sú uvedené na štítku nalepenom na zadnej strane zariadenia:

Wi-Fi SSID: **Názov siete**

Wi-Fi Key: **Heslo do siete**

Adresa web rozhrania: <http://192.168.0.1>

Prednastavené Heslo: **admin**



# 1. Základná obrazovka web rozhrania

The screenshot shows the ZTE mobile web interface. At the top, it displays 'ZTE' and 'SSID 2,4 GHz:ZTE\_7DDE8A'. The status bar shows '4G+ Orange' and various icons for signal strength, Wi-Fi, and battery (99%). Below the status bar, there are three main sections: '1 Prístupové zariadenie' (Access devices), '2 Mój smerovač' (My router), and '3 Surfovanie po sieti' (Surfing on the network). The 'Mój smerovač' section is highlighted with a red box and shows '4G+' with a green 'ON' toggle and 'Wi-Fi' with a green checkmark. Below this, there are 'Nastavenia' (Settings) buttons for both sections. At the bottom, there are 'Štatistiky' (Statistics) and 'Informácie o stave' (Status information) sections. The 'Štatistiky' section shows a donut chart for '1.56MB Využitie' (Usage) and 'Nastavenia' (Settings) buttons. The 'Informácie o stave' section shows SIM card details: 'Číslo karty SIM: --', 'IMEI: 860832040010774', 'IMSI: 231014460495641', 'Dohľad siete Wi-Fi: Dlhý dosah siete Wi-Fi', and 'Intenzita signálu: -93 dBm'. There are also 'Podrobné informácie' (Detailed information) and a QR code. At the very bottom, there are icons for 'SMS', 'Tel. zoznam' (Phone list), and 'Pokročilé nastavenia' (Advanced settings).

## 1. Prístupové zariadenie:

The screenshot shows the 'Pripojené zariadenia' (Connected devices) section. It features a back arrow, a refresh icon, and a Wi-Fi icon. The text reads: 'Všetky bezdrôtové zariadenia pripojené k tomuto smerovaču sa zobrazia na stránke vrátane názvu zariadenia a adresy MAC'. Below this, there is a table titled 'Zariadenie na bezdrôtový prístup' (Wireless access device) with columns for 'Č.' (No.), 'Názov hostiteľa' (Host name), and 'MAC adresa' (MAC address). The table contains one entry: '1 WX-OR7506183' with MAC address 'd4:25:8b:d6:08:26'.

## 2. Zapnutie / Vypnutie (ON / OFF)

This is a close-up screenshot of the 'Mój smerovač' (My router) section. It shows the '4G+' network mode with a green 'ON' toggle switch. Below it is a 'Nastavenia' (Settings) button. Further down, the 'Wi-Fi' section is visible with another 'Nastavenia' (Settings) button.

Pre pokročilé nastavenia pripojenia je nutné vypnúť aktuálne pripojenie do internetu.

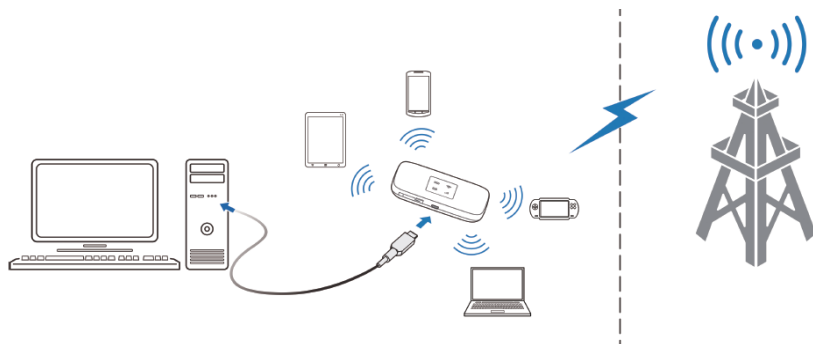
Prepínač v polohe OFF.

## 2. Nastavenie automatického a manuálneho pripájania



Pre pokročilé nastavenia pripojenia je nutné vypnúť aktuálne pripojenie do internetu.

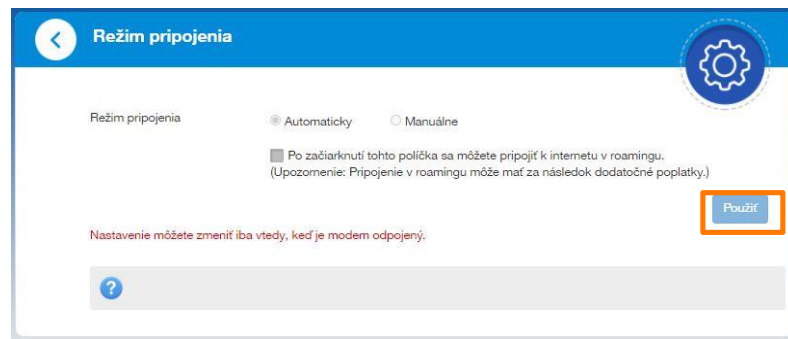
Prepínač v polohe OFF.



Nastavenia – Režim pripojenia:



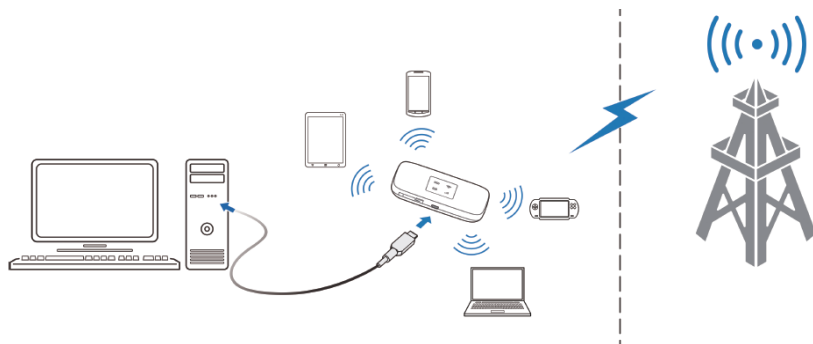
Režim pripojenia a roaming - Použiť




# 3. Nastavenie sieťového režimu



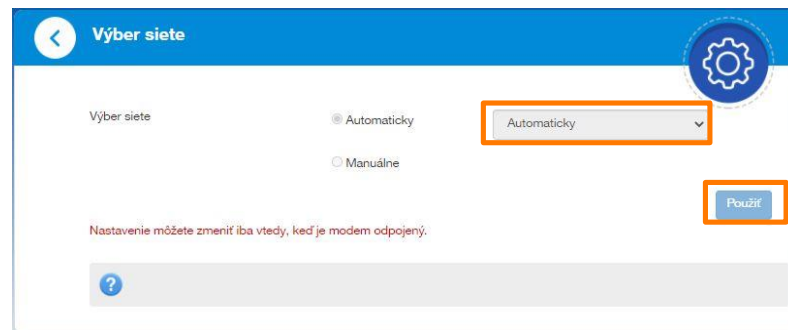
Pre pokročilé nastavenia pripojenia je nutné vypnúť aktuálne pripojenie do internetu. Prepínač v polohe OFF.



## Nastavenia – Výber siete:



## Výber siete: Automaticky / Manuálne - Hľadať



## Automaticky / iba 4G / iba 3G / 2G - Použiť

# 4. Manuálne nastavenie pripájacieho profilu APN

## 1. Nastavenia



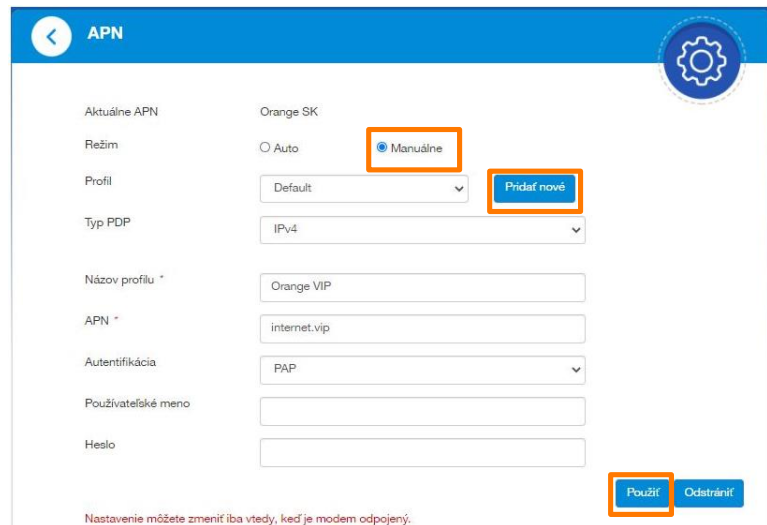
Pre pokročilé nastavenia pripojenia je nutné vypnúť aktuálne pripojenie do internetu. Prepínač v polohe OFF.



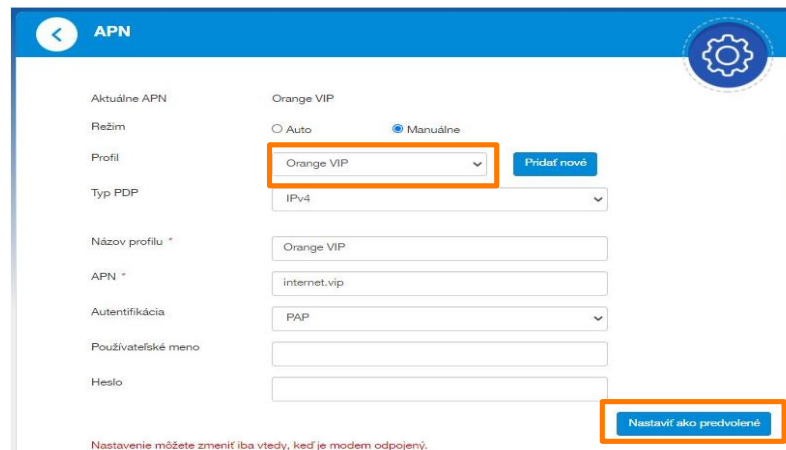
## 2. APN:



## 3. Manuálne - Pridať nové - Použiť



## 4. Výber profilu – Nastaviť ako predvolené



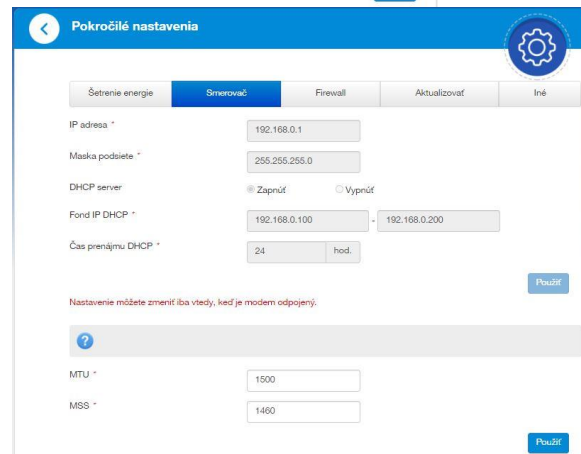
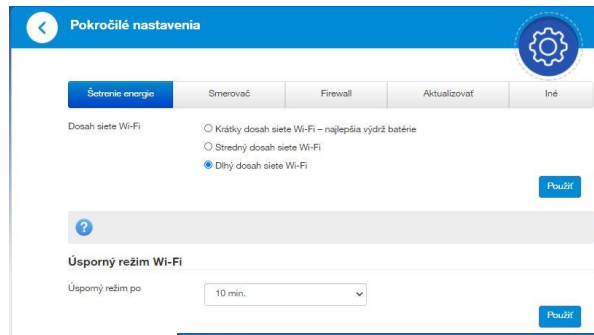
# 5. Základné nastavenia Wi-Fi siete

The screenshot shows the ZTE mobile settings application. At the top, it displays 'ZTE' and 'SSID 2,4 GHz:ZTE\_7DDE8A'. The main menu has three steps: 1. Prístupové zariadenie, 2. Mój smerovač, and 3. Surfovanie po sieti. The 'Wi-Fi' option under step 2 is highlighted with an orange box. Below the menu, there are sections for 'Štatistiky' (1.56MB Využitie) and 'Informácie o stave' (Číslo karty SIM, IMEI, IMSI, etc.). At the bottom, there are icons for SMS, Tel. zoznam, and Pokročilé nastavenia, along with a QR code.



The screenshot shows the 'Nastavenia siete Wi-Fi' configuration screen. It includes a back arrow, a Wi-Fi icon, and a title. The 'Prepínač Wi-Fi' is set to 'Zapnúť' (checked). Below it, 'Prepínač viacerých SSID' is set to 'Vypnúť'. A 'Použiť' button is visible. A tabbed interface shows 'Hlavný identifikátor SSID' selected. The 'Názov siete (SSID)' field contains 'ZTE\_7DDE8A' and 'Vysielanie SSID' is checked. The 'Bezpečnostný režim' is set to 'WPA2(AES)-PSK'. The 'Heslo' field is masked with dots, and 'Zobrazíť heslo' is unchecked. 'Zobrazíť QR kód' is checked. A QR code is displayed. The 'Max. počet staníc' is set to '32'. A 'Použiť' button is highlighted with an orange box at the bottom right.

# 6. Pokročilé sieťové nastavenia



## Štatistiky



1.56MB

Využitie

Nastavenia

## Informácie o stave

Číslo karty SIM: --  
IMEI: 860832040010774  
IMS: 231014460495641  
Dohľad siete Wi-Fi: Dlhý dosah siete Wi-Fi  
Intenzita signálu: -93 dBm

Podrobné informácie



SMS



Tel. zoznam



Pokročilé nastavenia



# 6. Pokročilé sieťové nastavenia

