



motorola

ro
sk
sl
bg
hu
cs
sr
hr
mk

motog⁷
POWER

čítaj

*Upozornenie: Pred použitím telefónu si
prečítajte bezpečnostné, regulačné a právne
informácie dodávané spolu s týmto produktom.*

Lenovo



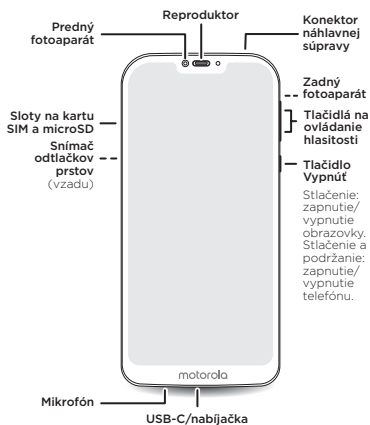
Tento produkt spĺňa platné národné a medzinárodné smernice o expozícii rádiovfrekvenčnému žiareniu (smernica SAR) pri bežnom používaní pri hlave, prípadne nosení či prenášaní vo vzdialenosti 5 mm od

tela. Smernica SAR počíta s výraznou bezpečnostnou rezervou, ktorej cieľom je zaistiť bezpečnosť všetkých osôb bez ohľadu na vek a zdravotný stav.

Ak chcete zobraziť hodnoty SAR telefónu, navštívte lokalitu <https://motorola.com/sar>. Ak si chcete pozrieť dodatočné informácie o SAR vo svojom telefóne, prstom potiahnite nahor ikonu **^** > **Nastavenia** > **Systém** > **Právne informácie** > **Informácie o rádiovfrekvenčnom pásme**. Ak si chcete informácie pozrieť na webe, navštívte lokalitu www.motorola.com/rfhealth.

Prehľad

Podme na to. Budeme vaším sprievodcom pri začiatočných nastaveniach a poradíme vám, kde nájsť viac informácií o vašom telefóne a jeho vynikajúcich funkciách.



Vloženie kariet

V závislosti od modelu môže telefón podporovať používanie dvoch kariet SIM.

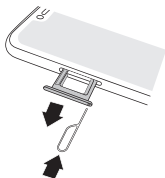
Upozornenie: Uistite sa, že máte kartu SIM správnej veľkosti a kartu SIM neorezávajúte.



Nano SIM

Vložte kartu Nano SIM a pamäťové karty.

Nástroj na kartu SIM vložte do otvoru v zásuvke, aby sa vysunula.



Kartu/karty SIM vložte zlatými kontaktmi otočenými nadol. Vložte voliteľnú kartu microSD (predáva sa samostatne).

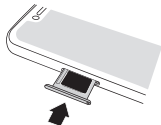
Jedna karta SIM:



Dve karty SIM:



Zasuňte zásuvku späť do telefónu.



Upozornenie: So zásuvkou zaobchádzajte opatrne, aby ste predišli ohnütiu.

microSD

Dokončenie

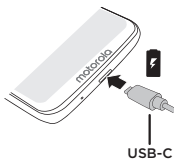
Pripojte nabíjačku a úplne nabite telefón. Následne telefón zapnite. Začnite podľa pokynov na obrazovke.

V prípade telefónov používajúcich dve karty SIM postupujte podľa pokynov na ich nastavenie.

Poznámka: Telefón sa dodáva s nabíjačkou TurboPower™, ktorá dosahuje najvyššiu rýchlosť nabíjania. Neodporúča sa používať iné nabíjačky.

Nabite zariadenie.

Pred používaním telefónu ho plne nabite pomocou priloženej nabíjačky.









Zapnite zariadenie.

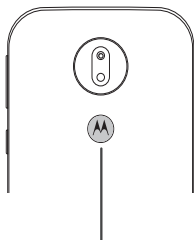


Stlačte tlačidlo Vypnúť a podržte ho, kým sa nerozsvieti obrazovka.

Zabezpečenie a pohodlie

Zamykajte, odomykajte a ovládajte s ľahkosťou.

- **Snímač odtlačkov prstov a zámok obrazovky:** Prstom potiahnite nahor ikonu  >  **Nastavenia** > **Zabezpečenie a poloha**.
- **Odomknutie tvárou:** Prstom potiahnite nahor ikonu  >  **Nastavenia** > **Zabezpečenie a poloha** > **Odomknutie tvárou**.
- **Ovládanie jedným tlačidlom:** Prstom potiahnite nahor ikonu  >  **Moto** > **Moto Akcie**.



Snímač odtlačkov prstov

Dotykom odomknete zariadenie.

Užitočné aplikácie

Keď ste úspešne prešli počiatočnými nastaveniami, vyskúšajte tieto aplikácie a zistite, čo všetko dokáže váš nový telefón.




Vyhľadanie: Na domovskej obrazovke prstom potiahnite nahor ikonu  a zobrazia sa všetky vaše aplikácie.

- **Moto:** Preskúmajte špeciálne funkcie navrhnuté na úsporu času a zjednodušenie dňa. Vyskúšajte možnosti zobrazenia, funkcie, ktoré telefón ponúka, a veľa ďalšieho.
- **Fotoaparát:** S fotoaparátom nafotíte ostré a jasné fotky a videá. To však nie je všetko. Vyskúšajte funkcie, ako je napríklad služba Google Lens™, skupinový autoportrét a zvýraznená farba.
- **Hudba Play:** Streamujte ju, kupujte ju, ukladajte si ju alebo prehrávajte. Počúvajte a vytvárajte zoznamy skladieb, kedykoľvek chcete. Pomocou Moto Obrazovky môžete ovládať prehrávanie aj so zamknutým telefónom.
- **Google Chrome™:** Prístup na internet, kde môžete nakupovať, vyhľadávať, učiť sa alebo proste prehľadávať.
- **Gmail™:** Pripojte si všetky svoje e-mailové účty a spravujte ich pohodlne na jednom mieste.
- **Google Duo:** Uskutočňujte a prijímajte video alebo audio hovory vždy, keď je k dispozícii sieť Wi-Fi.


Poznámka: Softvér sa často aktualizuje, takže váš telefón nemusí mať všetky uvedené aplikácie alebo funkcie.

Pomocník a ďalšie informácie

Získajte odpovede, novinky a informácie:

- **Pomocníka nájdete tu:** Prstom potiahnite nahor ikonu  >  **Moto Pomocník**, kde sa naučíte používať svoj telefón a kde môžete požiadať o podporu.
- **Získajte viac:** Získajte softvér, používateľské príručky a ďalšie položky na lokalite www.motorola.com/mymotog.
- **Získajte aplikácie:** Ak si chcete prezrieť alebo stiahnuť aplikácie, ťuknite na položku  **Obchod Play**.
- **Pridajte sa ku konverzácii:** Nájdete nás na sieťach YouTube™, Facebook™ a Twitter.

Kde nájdem právne, bezpečnostné a regulačné informácie?

Aby sme mohli poskytnúť lepší prístup k týmto dôležitým informáciám, sprístupnili sme tieto materiály v ponuke nastavení telefónu a na webe. Pozrite si tieto materiály skôr, než začnete telefón používať. V telefóne s pripojením na internet získate prístup k týmto materiálom tak, že prstom potiahnete nahor položku , vyberiete položku **Nastavenia > Systém > Právne informácie** a potom tému. Ak chcete získať prístup k materiálom na webe, navštívte lokalitu www.motorola.com/device-legal.

Bezpečnostné informácie týkajúce sa batérie. Pred prvým zostavením, nabíjaním alebo použitím mobilného zariadenia si prečítajte dôležité bezpečnostné a právne informácie priložené k tomuto produktu.

Ak mobilné zariadenie prestane reagovať, skúste ho reštartovať – stlačte tlačidlo Vypnúť a podržte ho, kým sa obrazovka nezmení na čiernu a zariadenie sa nereštartuje.

V záujme vašej bezpečnosti batériu z mobilného zariadenia môže vybrať len schválené servisné stredisko Motorola alebo nezávislý kvalifikovaný profesionál. Batériu sa nepokúšajte odstrániť ani vymeniť svojpomocne, pretože by mohlo dôjsť k poškodeniu batérie a popáleniu alebo ublíženiu na zdraví. Mobilné zariadenie nemliaždite, neohýbajte ani nevystavujte pôsobeniu tepla a kvapalín. Mohli by ste tým poškodiť batériu a spôsobiť popálenie alebo ublíženie na zdraví. Mobilné zariadenie sa nepokúšajte vysušiť v mikrovlnnej rúre, bežnej rúre ani sušičom na vlasy.

Varovanie o používaní veľmi vysokej hlasitosti.

Nepočúvajte zvukový obsah dlho pri vysokej hlasitosti, aby ste si nepoškodili sluch.



Likvidácia a recyklácia. Prispajte a pomôžte! Mobilné zariadenia alebo elektrické príslušenstvo (ako napríklad nabíjačky, slúchadlá alebo batérie) nevyhadzujte do bežného domáceho odpadu. Obaly produktov a používateľské príručky treba likvidovať výhradne v súlade s celoštátnymi požiadavkami na zber a recykláciu. Podrobnosti o schválených národných recyklačných koncepciách a recyklačných aktivitách spoločnosti Motorola nájdete na lokalite: www.motorola.com/recycling.



Používanie. Tento telefón podporuje aplikácie a služby, ktoré môžu spotrebúvať veľký objem dát, preto sa uistite, že máte dátový paušál pokrývajúci vaše potreby. Podrobné informácie získate od svojho poskytovateľa služby. Niektoré aplikácie a funkcie nemusia byť k dispozícii vo všetkých krajinách.

Regulačné informácie. Ak chcete zobraziť regulačný identifikátor (ako FCC ID) pre toto zariadenie, v telefóne prstom potiahnite nahor položku **^** a vyberte položky **Nastavenia > Systém > Regulačné informácie** alebo navštívte lokalitu www.motorola.com/device-legal.

Záruka. Na tento produkt sa vzťahuje obmedzená záruka spoločnosti Motorola. Ak si chcete pozrieť záruku v telefóne, prstom potiahnite nahor položku **^** a vyberte položky **Nastavenia > Systém > Právne informácie > Záruka** alebo navštívte lokalitu www.motorola.com/device-legal. Kópiu záruky môžete tiež získať, ak kontaktujete spoločnosť Motorola na adrese: Motorola Mobility LLC, Attention Customer Service--Warranty Request, 222 West Merchandise Mart Plaza, Suite 1800, Chicago, IL 60654.

Rozhodcovské konanie a odmietnutie. S výnimkou prípadov, keď je to zákonom zakázané, sa akýkoľvek spor alebo nárok vyplývajúci z akéhokoľvek produktu Motorola alebo súvisiaci s akýmkoľvek produktom Motorola rieši záväzným rozhodcovským konaním, a nie súdnou cestou, pod podmienkou, že toto ustanovenie neodmietnete. Pri odmietnutí odošlite do 30 dní od zakúpenia písomné oznámenie o odmietnutí, ktoré obsahuje vaše meno, adresu, telefónne číslo, zariadenie a sériové číslo zariadenia, a informujte spoločnosť Motorola, že odmietate toto rozhodcovské ustanovenie, na adresu: Motorola Mobility LLC, 222 West Merchandise Mart Plaza, Suite 1800, Attn: Arbitration Provision Opt-Out, Chicago, IL 60654 alebo arbitrat@motorola.com. Ďalšie informácie o rozhodcovskom konaní nájdete tak, že prstom potiahnete nahor položku , vyberiete položky **Nastavenia > Systém > Právne informácie > Rozhodcovské konanie a odmietnutie** alebo navštívte lokalitu www.motorola.com/device-legal.

Právne vyhlásenia. Niektoré funkcie, služby a aplikácie závisia od siete a nemusia byť k dispozícii vo všetkých oblastiach; môžu sa na ne vzťahovať dodatočné podmienky a/alebo poplatky. Podrobné informácie získate od svojho poskytovateľa služby. Všetky funkcie, možnosti a ostatné technické údaje týkajúce sa produktu, ako aj informácie uvedené v tejto používateľskej príručke, sú založené na najnovších dostupných informáciách a sme presvedčení, že v čase tlače sú presné. Spoločnosť Motorola si vyhradzuje právo bez upozornenia alebo akýchkoľvek záväzkov zmeniť alebo upraviť akúkoľvek informáciu alebo technický údaj.

Autorské práva a ochranné známky. MOTOROLA, štylizované logo M, MOTO a skupina známk MOTO sú ochranné známky alebo registrované ochranné známky spoločnosti Motorola Trademark Holdings, LLC. LENOVO je ochranná známka spoločnosti Lenovo. Google, Android, Google Play a iné známky sú ochranné známky spoločnosti Google LLC. Logo microSD je ochranná známka spoločnosti SD-3C, LLC. Všetky ostatné názvy produktov alebo služieb sú vlastníctvom ich príslušných vlastníkov.
© 2019 Motorola Mobility LLC. Všetky práva vyhradené.

ID produktu: **moto g⁷ power** (Model XT1955-4)

Číslo príručky: 711608023121-A

Motorola Mobility LLC
222 W. Merchandise Mart Plaza
Chicago, IL 60654
www.motorola.com



motorola

ro
sk
sl
bg
hu
cs
sr
hr
mk

motog⁷
POWER

základní pokyny

Upozornění: Před používáním telefonu si přečtete bezpečnostní, regulační a právní informace, které se poskytují k produktu.

Lenovo

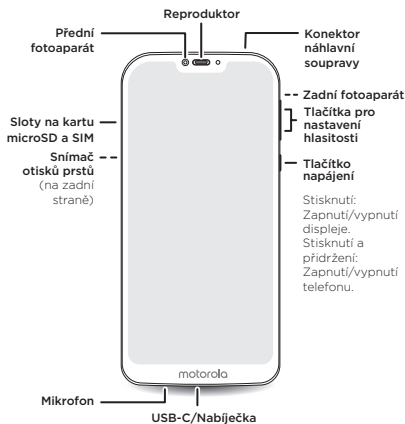


Tento produkt splňuje příslušné národní nebo mezinárodní pokyny (směrnice pro SAR) pro působení vysokofrekvenční energie (RF) při běžném používání v blízkosti hlavy nebo při nošení ve vzdálenosti 5 mm od těla. Směrnice pro SAR obsahují podstatnou rezervu, aby byla chráněna bezpečnost všech osob bez rozdílu věku a zdravotního stavu.

O hodnotách SAR telefonu se můžete informovat na adrese <https://motorola.com/sar>. Další informace týkající se hodnot SAR telefonu zobrazíte tak, že přejedete prstem nahoru **^** > **Nastavení** > **Systém** > **Právní informace** > **Informace o vysokofrekvenční energii (RF)**. Na internetu se tyto informace nacházejí na stránkách www.motorola.com/rfhealth.

Stručný přehled

Můžeme začít. Provedeme vás spuštěním a ukážeme vám, kde najdete více informací o svém telefonu a jeho skvělých funkcích.



Vložení karet

V závislosti na modelu může váš telefon podporovat používání dvou SIM karet.

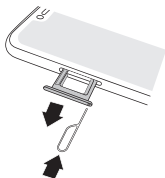
Внимание: Přesvědčte se, že používáte SIM kartu správné velikosti. Neupravujte velikost SIM karty pomocí ořezu.



Nano SIM

Vložte nano SIM kartu a paměťovou kartu.

Vložte nástroj karty SIM do otvoru pro držák, čímž vysunete držák.



Vložte SIM kartu(y) zlatými kontakty dolů. Vložte volitelnou kartu microSD (prodává se samostatně).

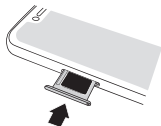
Jedna SIM karta:



Dvě SIM karty:



Zatlačte držák zpět do telefonu.



Upozornění: S držákem zacházejte opatrně, aby nedošlo k jeho ohnutí.



Dokončení

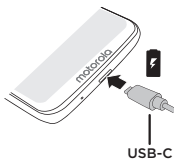
Připojte nabíječku a zcela nabijte telefon, poté jej zapněte. Držte se pokynů na obrazovce.

U telefonů se dvěma SIM kartami postupujte podle pokynů a nastavte je.

Бележка: Telefon se dodává s nabíječkou TurboPower™, která umožňuje nejvyšší rychlosti nabíjení. Použití jiných druhů nabíječek není doporučováno.

Nabíjte baterii.

Před používáním telefonu jej plně nabijte prostřednictvím nabíječky dodávané s telefonem.









Zapněte telefon.

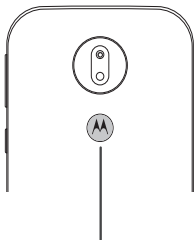


Stiskněte a podržte tlačítko napájení, dokud se nerozsvítí obrazovka.

Zabezpečení a pohodlí

Snadné zamknutí, odemknutí a další funkce.

- **Otisk prstu a zámek obrazovky:** Přejedte prstem nahoru  >  **Nastavení** > **Zabezpečení a poloha**.
- **Odemknutí obličejem:** Přejedte prstem nahoru  >  **Nastavení** > **Zabezpečení a poloha** > **Odemknutí obličejem**.
- **Navigace jedním tlačítkem:** Přejedte prstem nahoru  >  **Moto** > **Povely Moto**.




Snímač otisků prstů

Stisknutím provedete odemknutí.

Užitečné aplikace

Až budete mít vše nastaveno, vyzkoušejte tyto aplikace a zjistěte, co váš telefon dokáže.




Kde: Přejetím prstem nahoru  na ploše zobrazíte všechny své aplikace.

- **Moto:** Objevte speciální funkce, které byly navrženy, aby vám ušetřily čas a usnadnily život. Podívejte se na možnosti zobrazení, činnosti, které se svým telefonem můžete dělat, a další.
- **Fotoaparát:** Váš fotoaparát pořizuje ostré a zřetelné fotografie a videa. To ovšem není vše. Vyzkoušejte funkce, jako je Google Lens™, skupinové selfie a přímá barva.
- **Hudba Play:** Můžete ji streamovat, nakupovat, ukládat a poslouchat. Kdykoliv můžete poslouchat a vytvářet seznamy skladeb. A s aplikací Displej Moto můžete ovládat přehrávání, i když je váš telefon zamknutý.
- **Google Chrome™:** Připojte se k internetu a nakupujte, vyhledávejte, učte se nebo jen surfujte.
- **Gmail™:** Připojte se ke všem svým e-mailovým účtům a spravujte je všechny přehledně na jednom místě.
- **Google Duo:** Uskutečňujte hovory a videohovory – přes síť Wi-Fi, když je dostupná.


Beleška: Software se často aktualizuje, takže váš telefon nemusí obsahovat všechny uvedené aplikace nebo funkce.

Nápověda a další

Získejte odpovědi, aktualizace a informace:

- **Nápověda je zde:** Přejedte prstem nahoru  >  **Nápověda Moto**, kde získáte podporu a zjistíte, jak používat svůj telefon.
- **Získejte více:** Získejte software, uživatelské příručky a další na stránce www.motorola.com/mymotog.
- **Získejte aplikace:** Klepněte na  **Obchod Play** a můžete prohlížet a stahovat aplikace.
- **Zapojte se do diskuze:** Najdete nás na sítích YouTube™, Facebook™ a Twitter.

Kde se nacházejí mé právní, bezpečnostní a regulační informace?

Abychom vám mohli zprostředkovat lepší přístup k těmto důležitým informacím, zpřístupnili jsme dotyčné materiály v nabídce nastavení telefonu a na webu. Před použitím zařízení si prostudujte tyto materiály. Chcete-li se dostat k materiálům na připojeném telefonu, přejedte prstem nahoru  > **Nastavení** > **System** > **Právní informace** a vyberte si téma. Chcete-li se dostat k materiálům na webu, navštivte web www.motorola.com/device-legal.

Bezpečnostní pokyny k baterii. Než mobilní zařízení sestavíte, nabijete nebo je poprvé použijete, přečtěte si důležité informace o bezpečnosti a právních předpisech, které jsou přibaleny k výrobku.

Přestane-li mobilní zařízení reagovat, zkuste nucený restart – stiskněte a podržte tlačítko pro zapnutí a vypnutí, dokud neztmavne obrazovka a nedojde k restartu zařízení.

Pro vaši bezpečnost je nezbytné, aby byla baterie z vašeho mobilního zařízení vyjmuta pouze v autorizovaném servisním středisku Motorola nebo nezávislým kvalifikovaným odborníkem. Nikdy se nepokoušejte vyjmout či vyměnit baterii osobně, neboť by se mohla poškodit a mohlo by dojít k vašemu popálení a zranění. Mobilní zařízení neničte, neohýbejte ani nevystavujte nadměrnému teplu či kapalinám. Tím by se mohla poškodit baterie a mohlo by dojít k úrazu popálením nebo ke zranění. Nesnažte se mobilní zařízení sušit pomocí mikrovlnné trouby, běžné trouby nebo sušičky.

Varování ohledně používání vysoké hlasitosti. Abyste předešli možnému poškození sluchu, nemějte dlouhodobě nastavenou vysokou hlasitost.



Likvidace a recyklace. Přispějte svým dílem! Mobilní zařízení ani elektronická příslušenství (např. nabíječky, soupravy handsfree nebo baterie) nevyhazujte do domovního odpadu. Obal produktu a uživatelské příručky by měly být likvidovány pouze v souladu s národními požadavky na sběr a recyklaci. Podrobnosti o schválených národních programech společnosti Motorola pro recyklaci a recyklačních aktivitách společnosti Motorola najdete na těchto webových stránkách: www.motorola.com/recycling.



Využití přenosu dat. Tento telefon podporuje služby a aplikace využívající velké množství dat. Ověřte si proto, zda váš datový tarif splňuje vaše potřeby. Více informací získáte od svého poskytovatele služeb. Některé aplikace a funkce nemusí být dostupné ve všech zemích.

Regulační informace. Chcete-li na telefonu zobrazit regulační ID (jako například FCC ID) tohoto zařízení, přejeďte prstem nahoru **<** > **Nastavení > Systém > Regulační informace**, nebo navštivte webové stránky www.motorola.com/device-legal.

Záruka. Na tento výrobek se vztahuje omezená záruka společnosti Motorola. Chcete-li zkontrolovat záruku vašeho telefonu, přejeďte prstem nahoru **<** > **Nastavení > Systém > Právní informace > Záruka**, nebo navštivte webové stránky www.motorola.com/device-legal. O kopii záruky můžete též požádat společnost Motorola na adrese: Motorola Mobility LLC, Attention Customer Service--Warranty Request, 222 West Merchandise Mart Plaza, Suite 1800, Chicago, IL 60654.

Rozhodčí řízení a odmítnutí rozhodčí doložky. Pokud toto doložku neodmítnete, s výjimkou případů, kdy to zakazuje zákon, budou

veškeré sporné body či nároky související s libovolným produktem od společnosti Motorola řešeny prostřednictvím závazného rozhodčího řízení a nikoli soudní cestou. Doložku odmítnete odesláním psaného odmítacího dopisu obsahujícího jméno, adresu, telefonní číslo, model zařízení a sériové číslo zařízení do třiceti dnů od zakoupení výrobku, ve kterém společnosti Motorola sdělíte, že odmítáte toto arbitrážní ujednání. Dopis zašlete na adresu: Motorola Mobility LLC, 222 West Merchandise Mart Plaza, Suite 1800, Attn: Arbitration Provision Opt-Out, Chicago, IL 60654, nebo na e-mailovou adresu arbitrat@motorola.com. Pro další informace o tomto arbitrážním ujednání v telefonu přejeďte prstem nahoru **^ > Nastavení > Systém > Právní informace > Rozhodčí řízení a odmítnutí rozhodčí doložky**, nebo navštivte webové stránky www.motorola.com/device-legal.

Právní omezení. Určité funkce, služby a aplikace jsou závislé na síti a nemusí být k dispozici ve všech oblastech. Mohou se na ně vztahovat další podmínky anebo mohou být zpoplatněny. Více informací získáte od svého poskytovatele služeb. Všechny vlastnosti, funkce a technické parametry produktu, stejně jako informace uvedené v této příručce, vycházejí z nejnovějších dostupných informací, které byly v době tisku této příručky považovány za pravdivé. Společnost Motorola si vyhrazuje právo opravit, změnit nebo upravit libovolné informace nebo technické údaje bez upozornění i jakýchkoliv závazků.

Autorská práva a ochranné známky. MOTOROLA, stylizované logo M, MOTO a rodina značek MOTO jsou ochranné známky nebo registrované ochranné známky společnosti Motorola Trademark Holdings, LLC. LENOVO je ochranná známka společnosti Lenovo. Google, Android, Google Play a další značky jsou ochranné známky společnosti Google LLC. Logo microSD je ochranná známka společnosti SD-3C, LLC. Všechny ostatní názvy produktů a služeb jsou majetkem příslušných vlastníků.

© 2019 Motorola Mobility LLC. Všechna práva vyhrazena.

ID produktu: **moto g⁷ power** (model XT1955-4)

Číslo příručky: 711608023121-A

Motorola Mobility LLC
222 W. Merchandise Mart Plaza
Chicago, IL 60654
www.motorola.com



motorola.com



711608023121-A



Printed in China